



中国人民保险集团股份有限公司

THE PEOPLE'S INSURANCE COMPANY (GROUP) OF CHINA LIMITED

股份代码 Stock Code: 1339

中国人民保险集团 (1339.HK)

2013年中期业绩



重要声明

通过参加包含本次演示的会面，或通过阅读演示材料，阁下同意受以下限制约束：

本次演示所涉及的信息由中国人民保险集团股份有限公司（“公司”）准备。任何人均未对本材料所包含的任何信息的公正性、准确性、完整性或正确性作出任何明示或者默示的陈述或保证，任何人也不应依赖本材料所包含的任何信息。公司无须为由本次演示或其内容或与本次演示相关的任何内容所引起的任何损失承担义务或责任（不论基于疏忽或其他原因）。本演示材料所载的信息可能会更新、完善、修改、验证和修正，且此信息可能会进行重大更改。

本次演示基于现行有效的经济、法律、市场及其他条件。阁下应当理解，后续发展可能会影响本次演示中包含的信息，而公司无义务对其予以更新、修订或确认。

在本次演示中传达的信息包含一些具有或可能具有前瞻性的陈述。这些陈述通常包含“将要”、“期望”、“预期”及类似含义的词汇。前瞻性陈述就其性质而言包含风险和不确定性，因为其涉及将在未来发生的事件并依赖于未来发生的情况。针对这些不确定因素，任何人不应依赖这些前瞻性陈述。公司不承担任何更新前瞻性陈述或使其适应未来事件或发展的责任。

本次演示及于此所载资料仅提供给阁下作为参考，且不得被全部或部分的复制或分发给其他任何人。

保持稳健增长，注重价值创造

——中国人民保险集团（1339.HK）上半年业绩概览

1

规模保费1,723.7亿元同比增长9.0%；财险市场份额回升；寿险新单规模保费行业第二

2

合并净利润98.6亿元，同比增长38.0%；每股收益0.18元；年化ROAE 22.1%

3

财险综合成本率93.6%，持续大幅优于行业；寿险一年NBV 43.5亿元，较年初增长7.8%

4

投资资产6,217.7亿元，较年初增长4.3%；年化总投资收益率5.6%，高于行业水平70个基点

5

总资产7,287.9亿元；集团偿付能力充足率213%；世界500强排名较上年跃升36位至256位

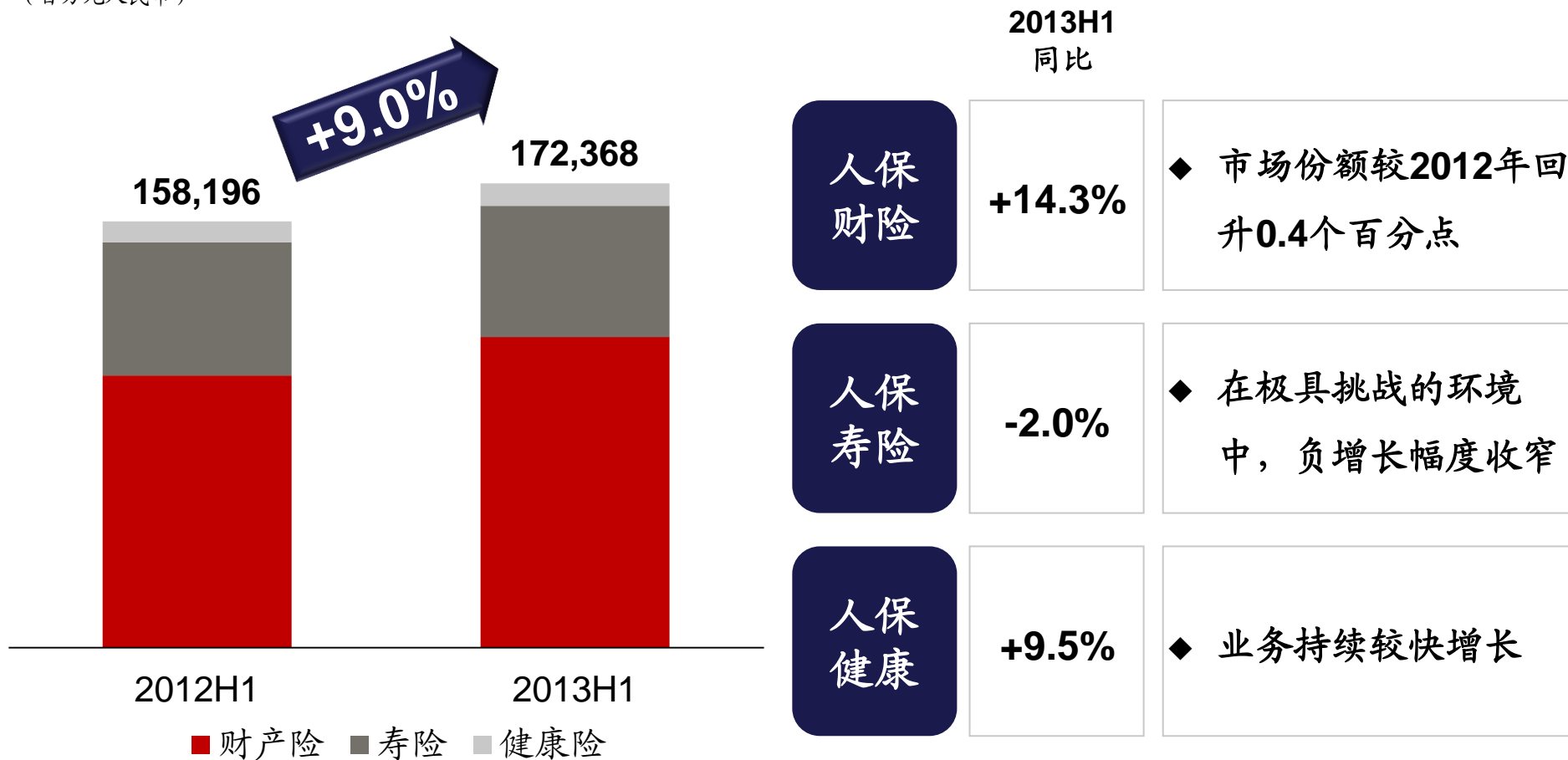
集团业绩回顾与下半年展望

主要板块业绩表现

1 业务稳健增长

集团规模保费稳健增长

(百万元人民币)



注：集团规模保费为人保财险、人保寿险、人保健康、人保香港规模保费之和

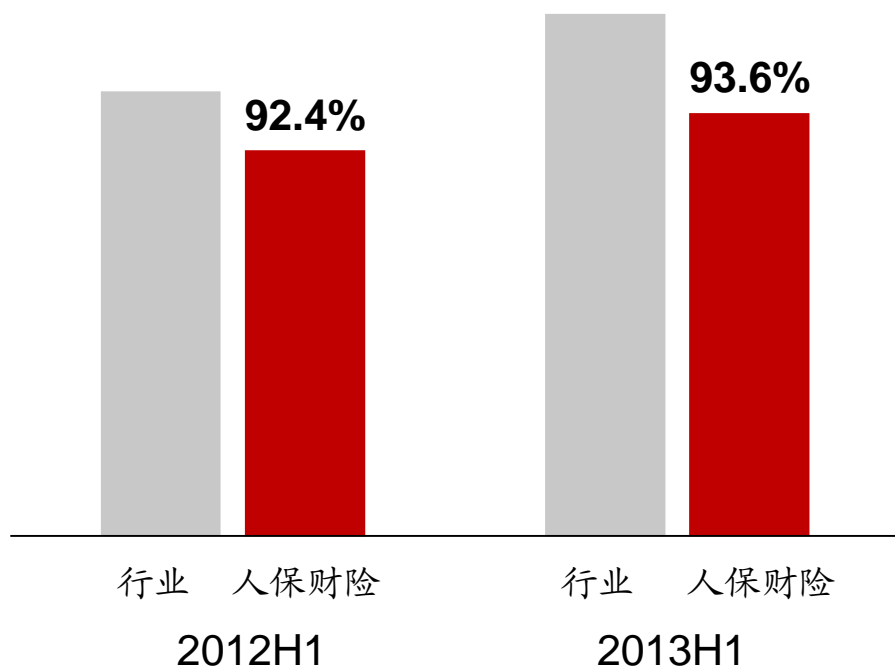
	1H2013	行业排名
人保财险 增量保费	◆ 144.3亿元	第1
人保寿险 新单规模保费	◆ 441.8亿元	第2
人保健康 专业健康险市场份额	◆ 91.1%	第1

资料来源：保监会，行业数据

注：人保财险增量保费为2013年上半年与2012年上半年原保费收入之差

人保健康专业健康险市场份额根据保监会公布的专业健康险公司原保费收入计算

财险业务：综合成本率持续领先行业



寿险业务：结构加快优化

2013H1
规模保费同比增速

非银渠道

+19.6%

传统保障型产品

+61.9%

期缴业务

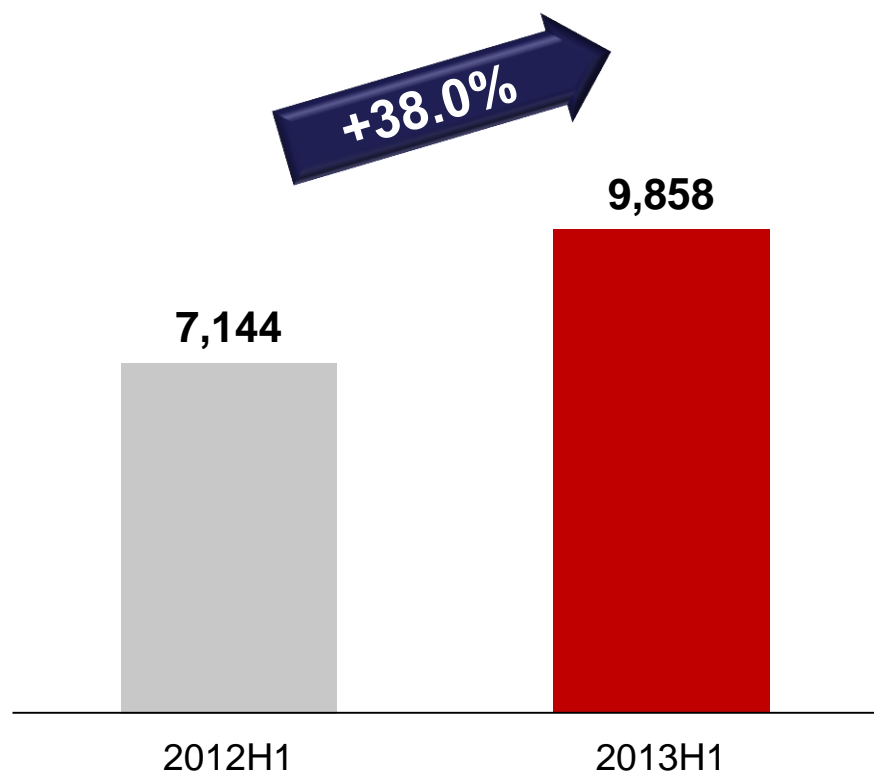
+9.3%

注：传统保障型产品包括传统型保险与意外伤害和短期健康险

净利润大幅增长，加权平均净资产收益率保持较高水平

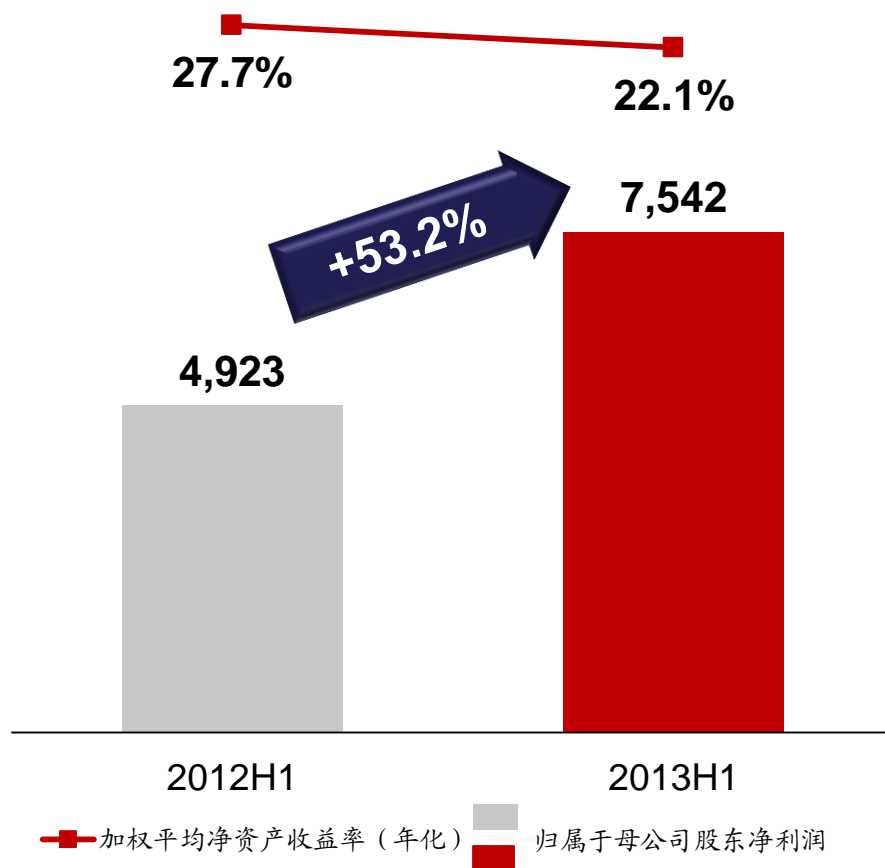
合并净利润大幅增长

(百万元人民币)



上市融资后，ROAE保持较高水平

(百万元人民币)



加快销售服务网络建设

城市

◆ 继续推进城区网点转型升级

县

◆ 网点覆盖率 ~100%

乡镇

◆ 网点覆盖率 ~87%

行政村

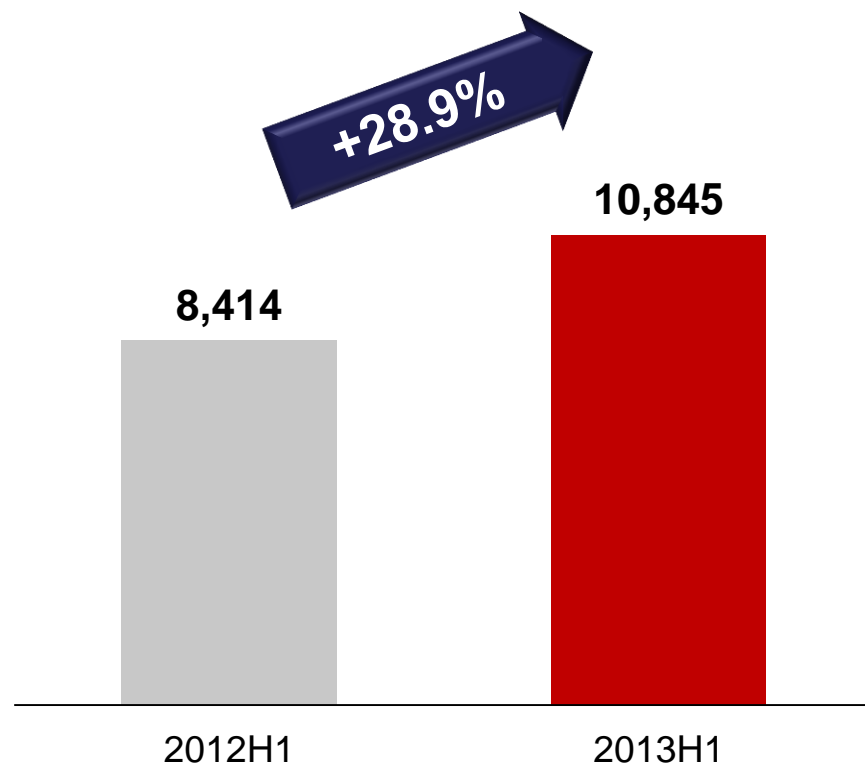
◆ 网点覆盖率 ~50%

◆ 产寿险共建农村网点3,504个，较年初增长约14%

注：上述网点相关数据截至2013年6月末

交叉销售快速发展，贡献度持续提升

(交叉销售规模保费，百万元人民币)



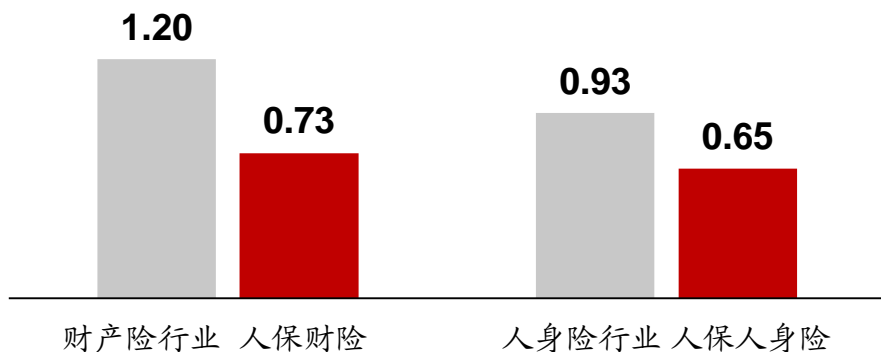
风险管理和内控合规
两大系统上线试运行

风险指标监测
与预警系统

内控工作管理
系统

亿元保费投诉量大幅优于
行业平均水平

(亿元保费投诉量, 个/亿元保费)



资料来源：保监会

注：人保人身险为人保寿险、人保健康据保费加权平均计算

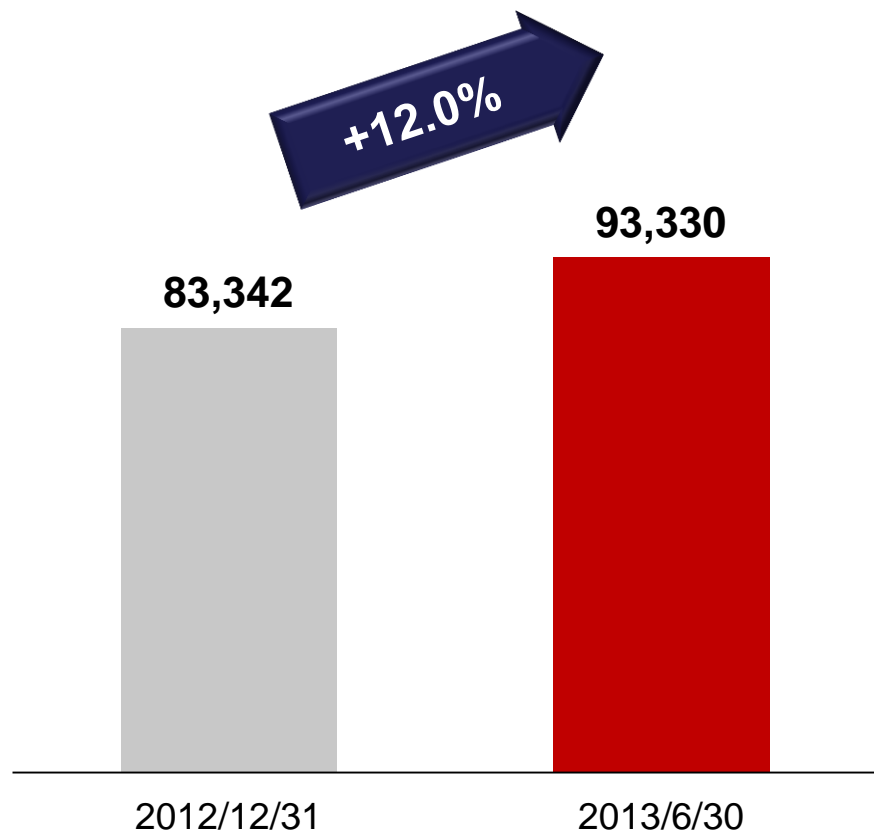
整合信息化资源，
提高IT系统的支持保障能力

- ◆ 集团建成云计算平台，完成业务和应用的虚拟逻辑大集中
- ◆ 集团南信息中心向生产中心转变，核心业务系统集中部署
- ◆ “掌上人保”、“掌上银保”、“健康e家”移动销售服务平台上线

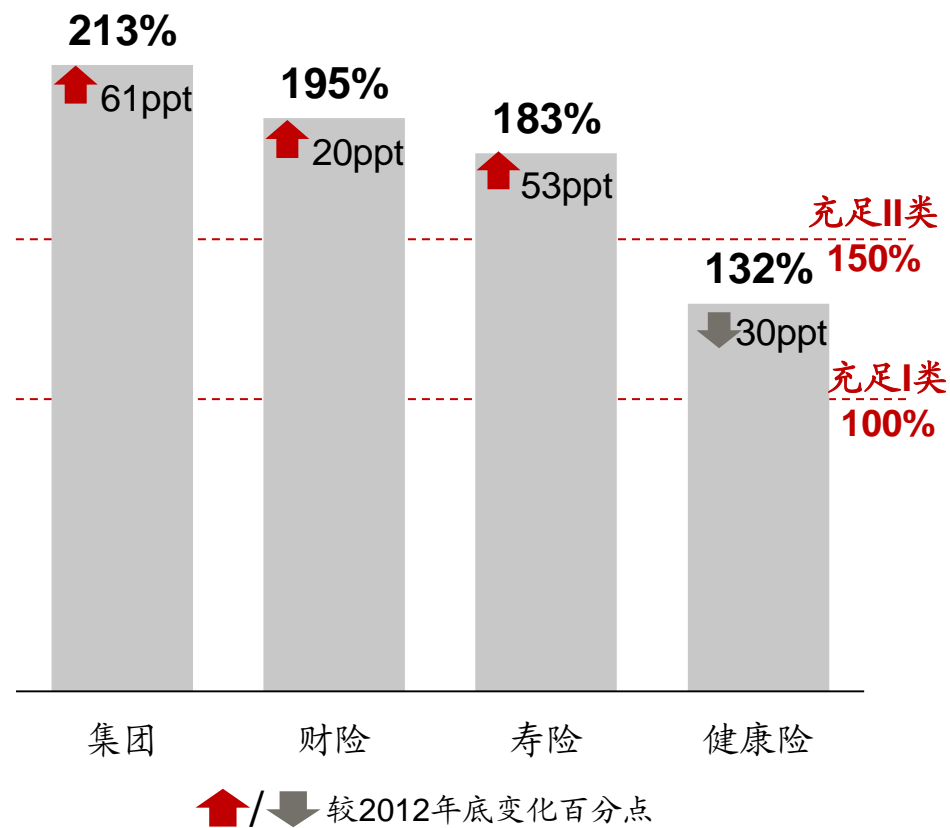
7 资本内生能力增强，偿付能力保持充足水平

合并净资产增厚

(百万元人民币)



偿付能力保持充足水平



2013年下半年重点举措

行业环境

- ◆ 中国经济持续稳定健康增长
- ◆ 监管推动+改革创新，保险业发展面临新的机遇
- ◆ 市场化定价机制、投资新政、准入退出机制等
- ◆ 发布《中国第二代偿付能力监管制度体系整体框架》

人保重点举措

- ◆ 推动发展结构优化，促进集团业务稳健增长
- ◆ 强化整合协作，提升集团整体运营效率与效能
- ◆ 强化依法合规和风险防范，保障集团健康发展
- ◆ 强化防灾减损与大灾理赔，降低大灾对集团下半年盈利的可能影响

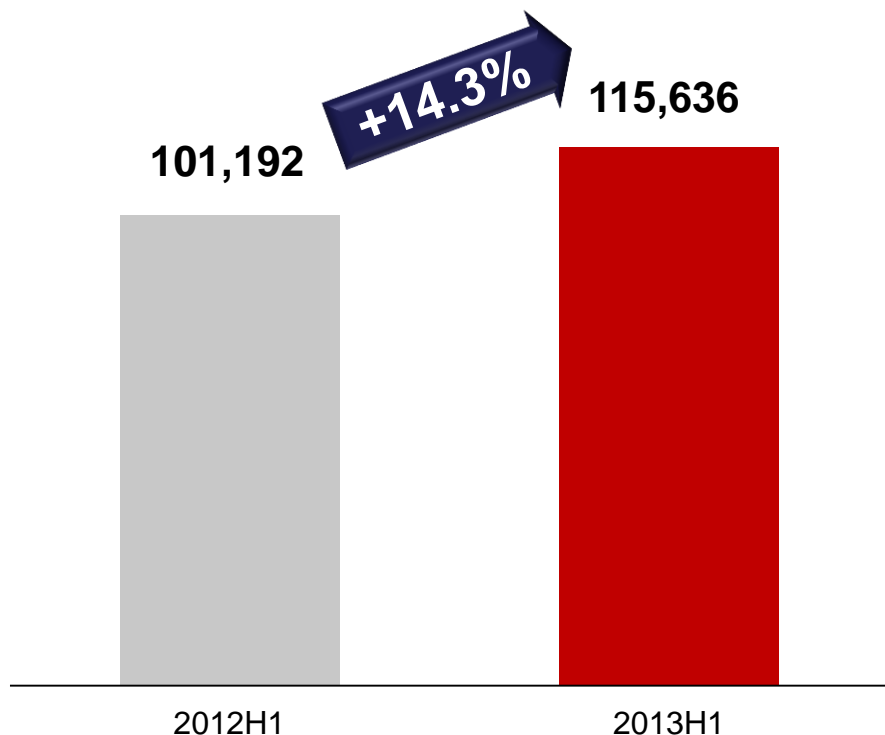
集团业绩回顾与下半年展望

主要板块业绩表现

财险：业务快速增长，新兴渠道贡献进一步提升

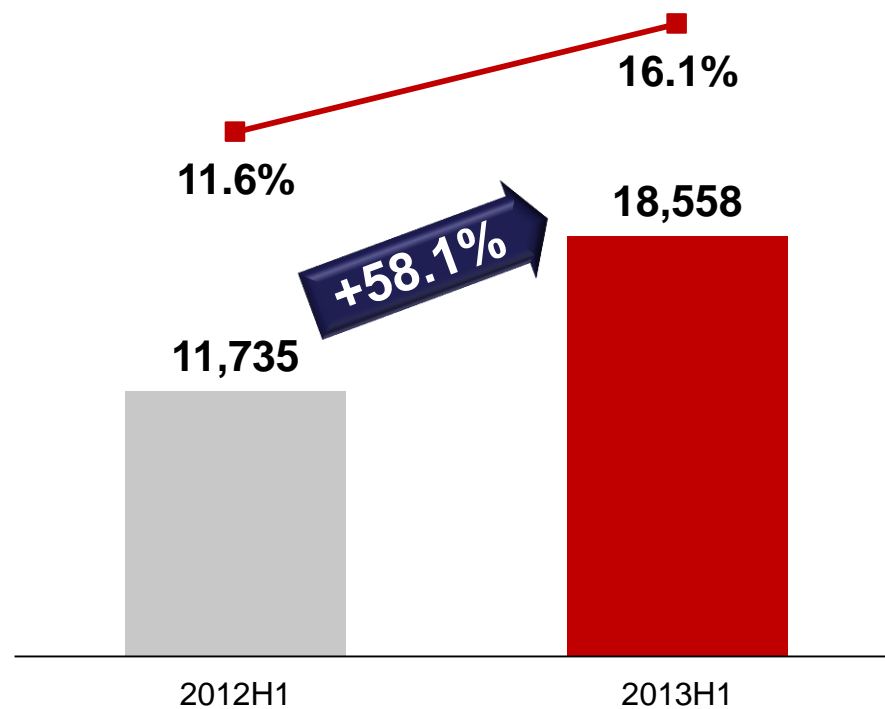
财险业务快速增长

(总保费收入, 百万元人民币)



电销网销新兴渠道占比持续提升

(原保费收入, 百万元人民币)



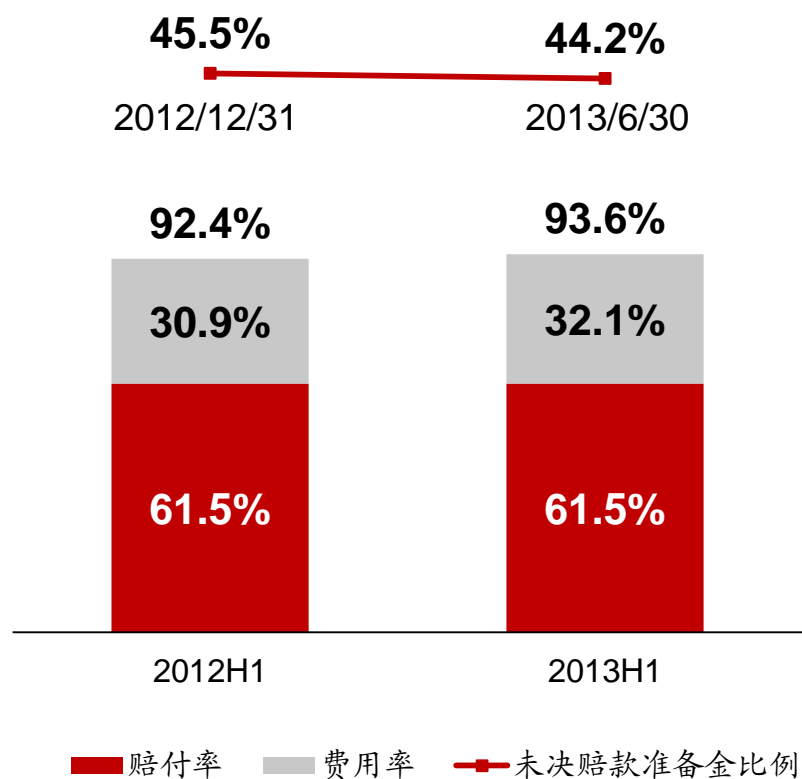
■ 占原保费收入比例

注：上图为入保财险数据，不含入保香港

注：上图为入保财险数据，不含入保香港

财险：综合成本率持续优于行业，净利润稳定增长

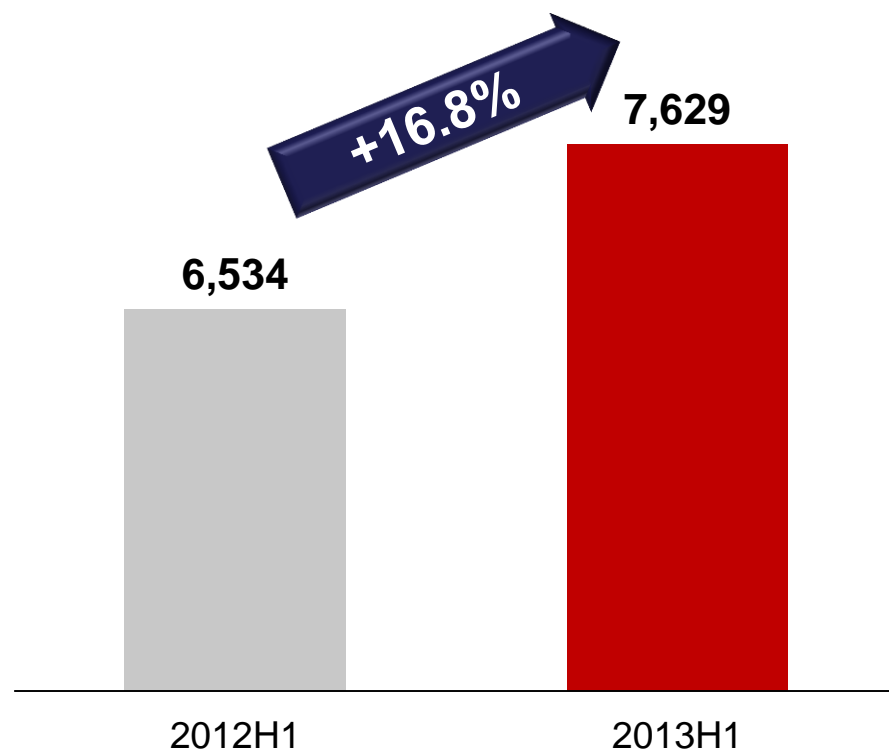
综合成本率持续优于行业



注：上图为入保财险数据，不含人保香港；
未决赔款准备金比例=未决赔款准备金净额/过去12个月已赚净保费

净利润稳定增长

(百万元人民币)

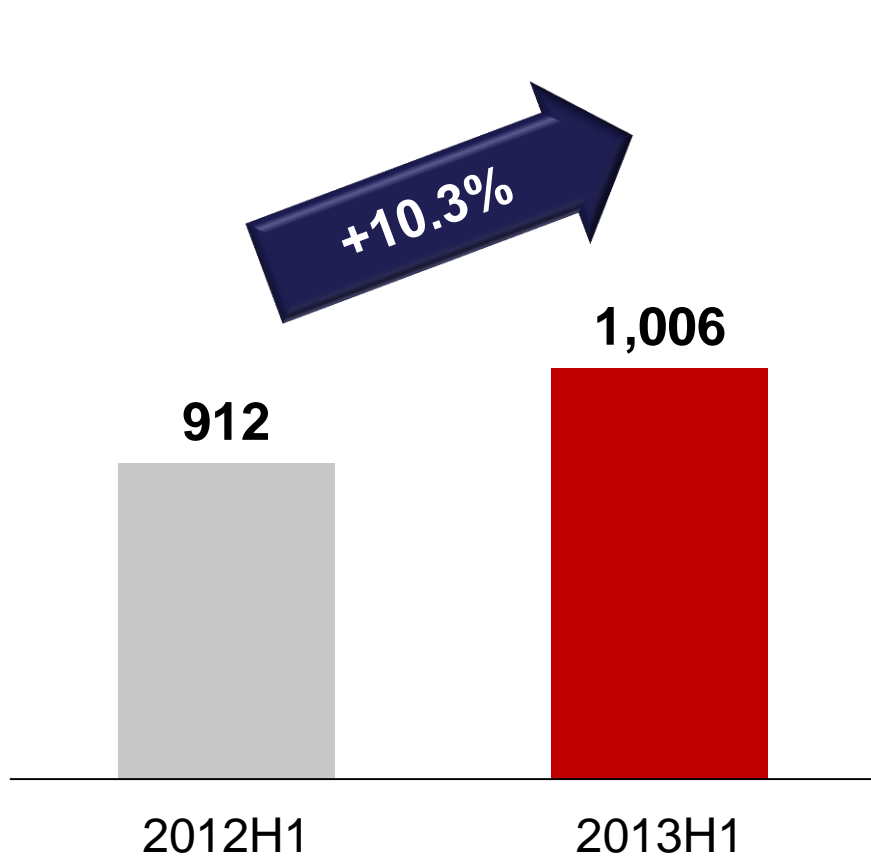


注：上图为入保财险数据，不含人保香港

寿险：效益导向，价值提升

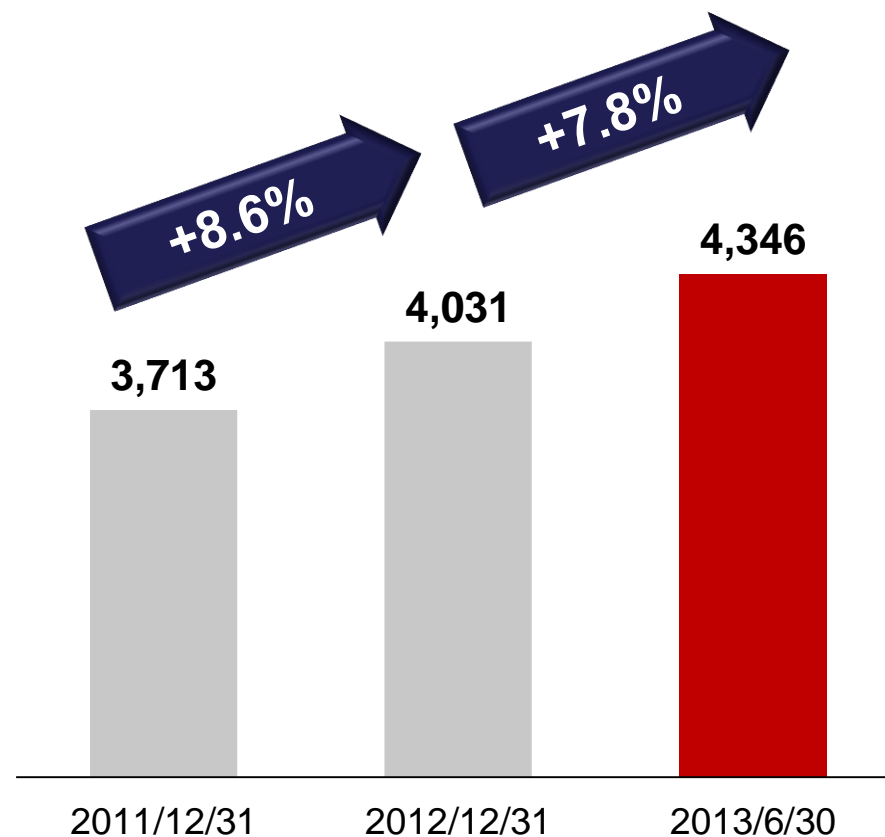
净利润同比稳健增长

(百万元人民币)



一年新业务价值持续增长

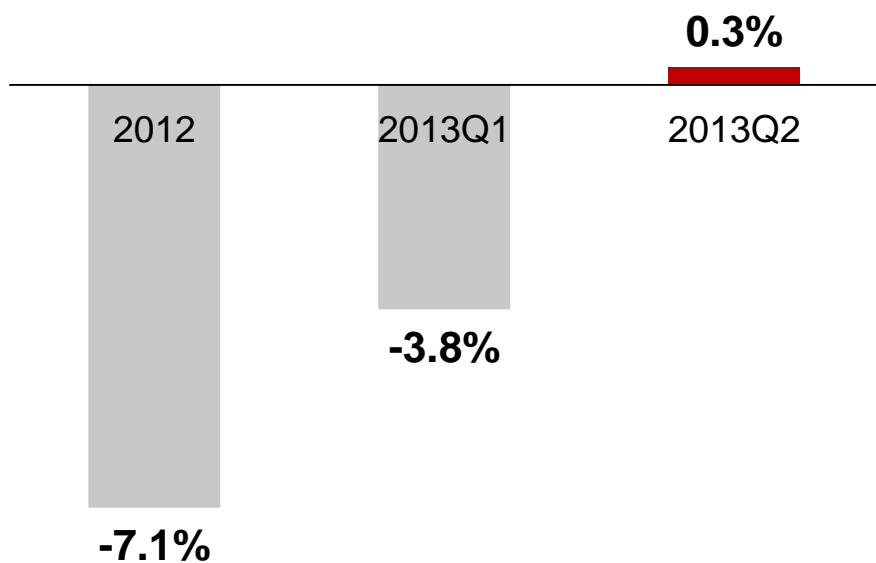
(百万元人民币)



寿险：季度规模保费增长转正，总资产持续增长

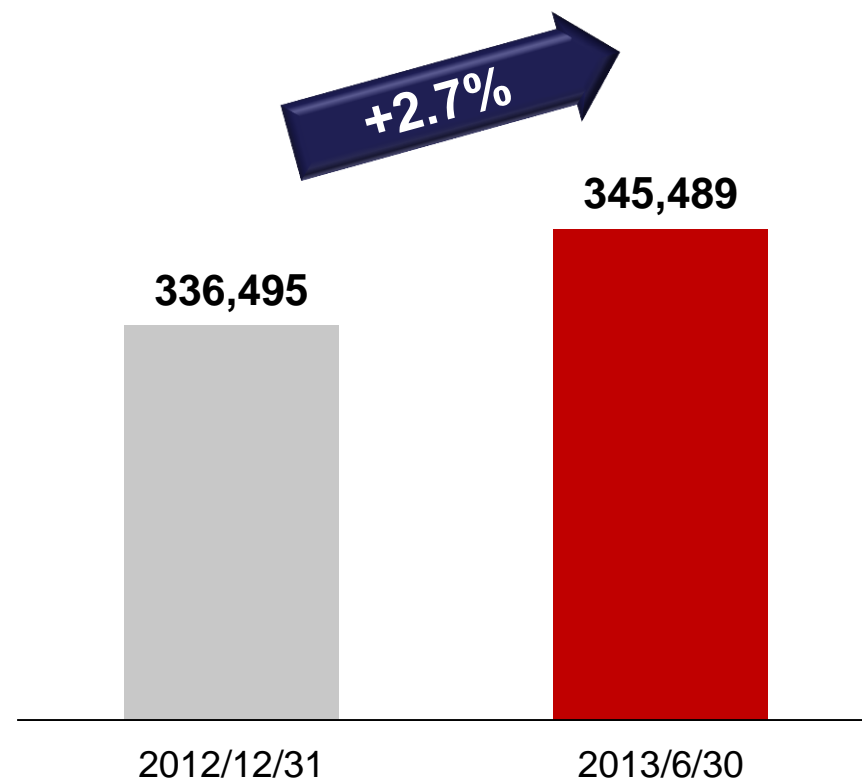
季度规模保费同比增长由负转正

(规模保费同比增长)



总资产持续增长

(百万元人民币)



寿险：市场地位继续巩固

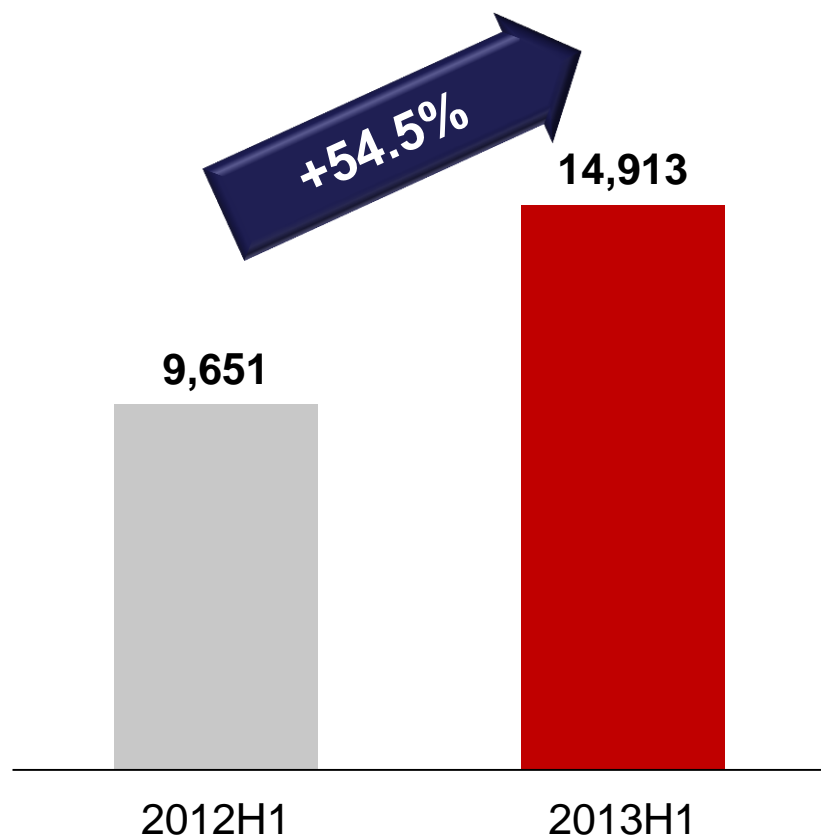
	2013H1 (百万元人民币)	行业排名
总新单规模保费	44,182	第2
银保新单规模保费	25,259	第3
团险规模保费	6,065	第2

资料来源：行业数据

寿险：个险业务大幅增长，渠道结构快速优化

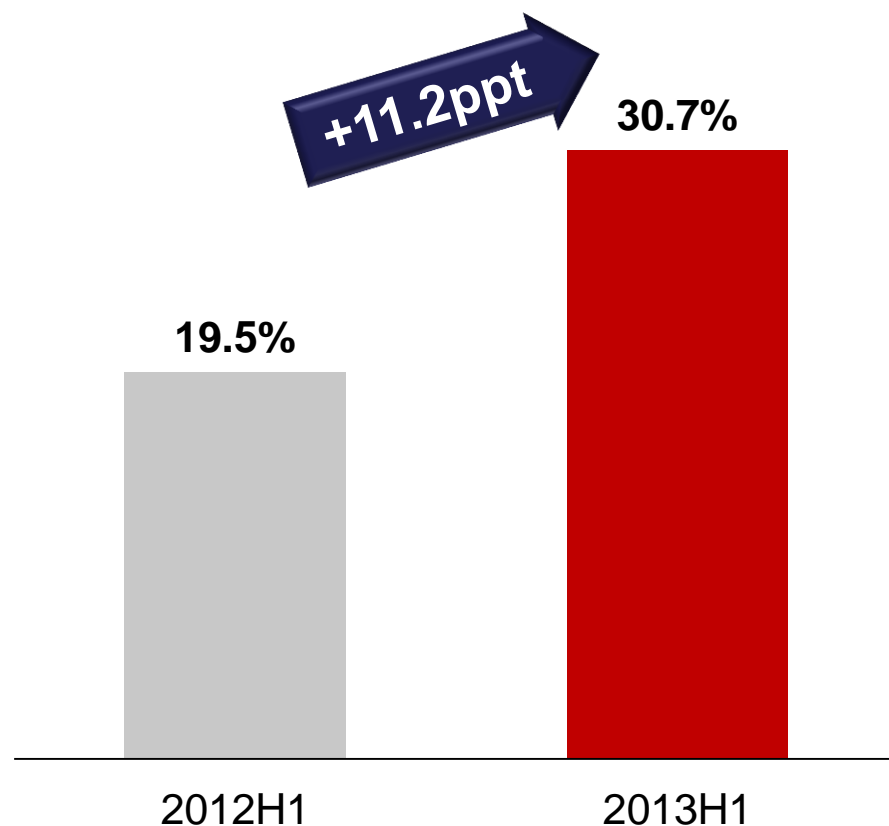
个险渠道规模保费同比大幅增长

(个险渠道规模保费, 百万元人民币)



个险渠道规模保费占比快速提高

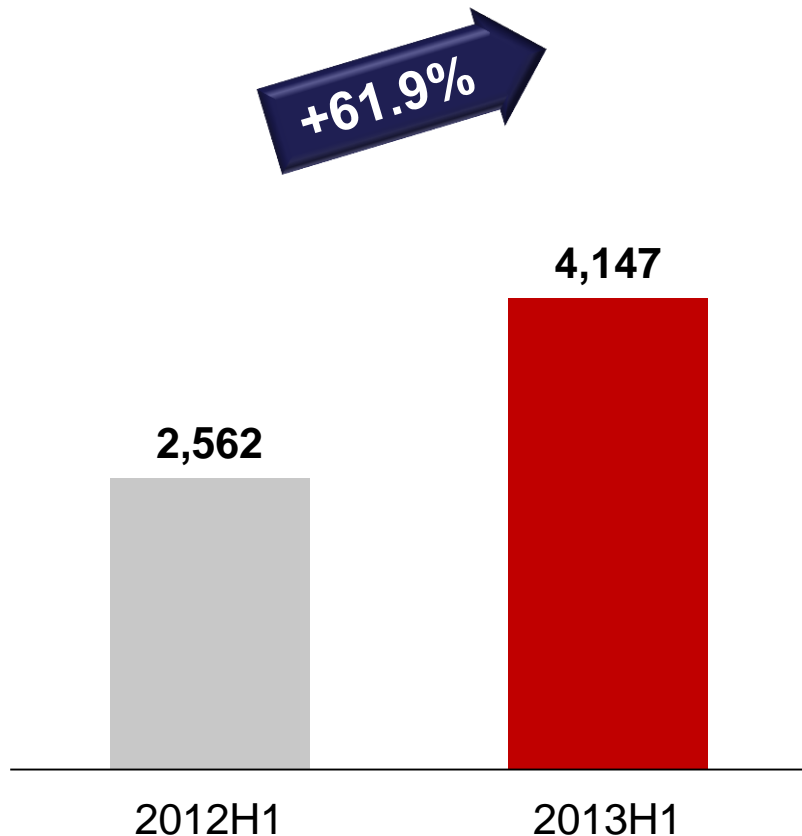
(占规模保费比例)



寿险：坚持产品创新，传统保障型产品快速发展

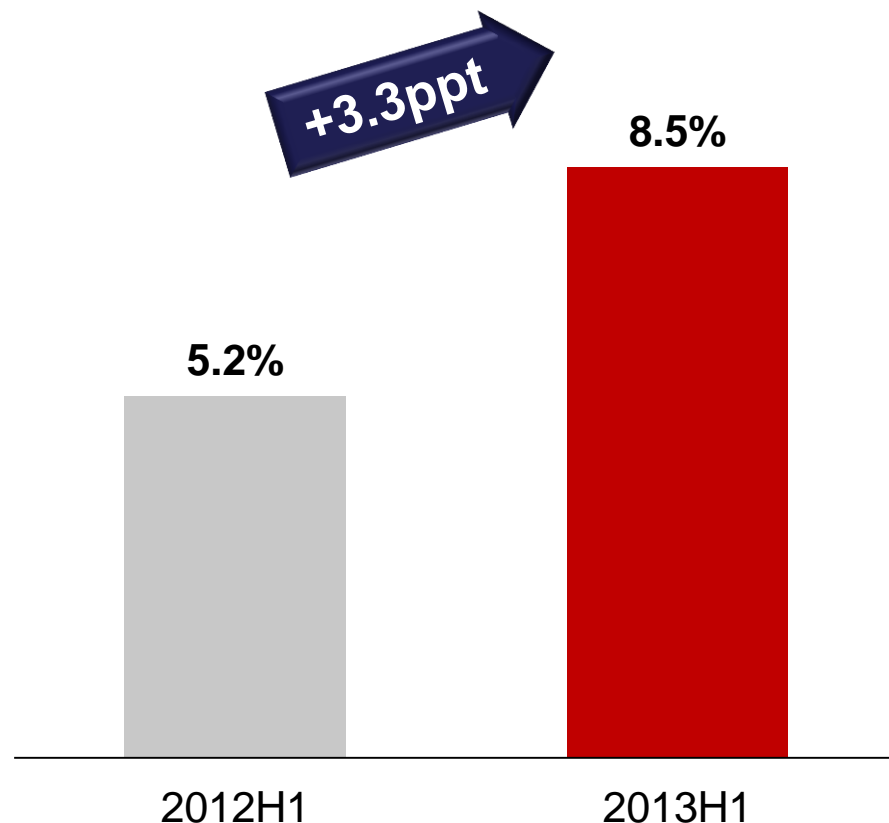
传统保障型产品大幅增长

(传统型保险与意外伤害和短期健康险规模保费之和, 百万元人民币)



传统保障型产品占比提高

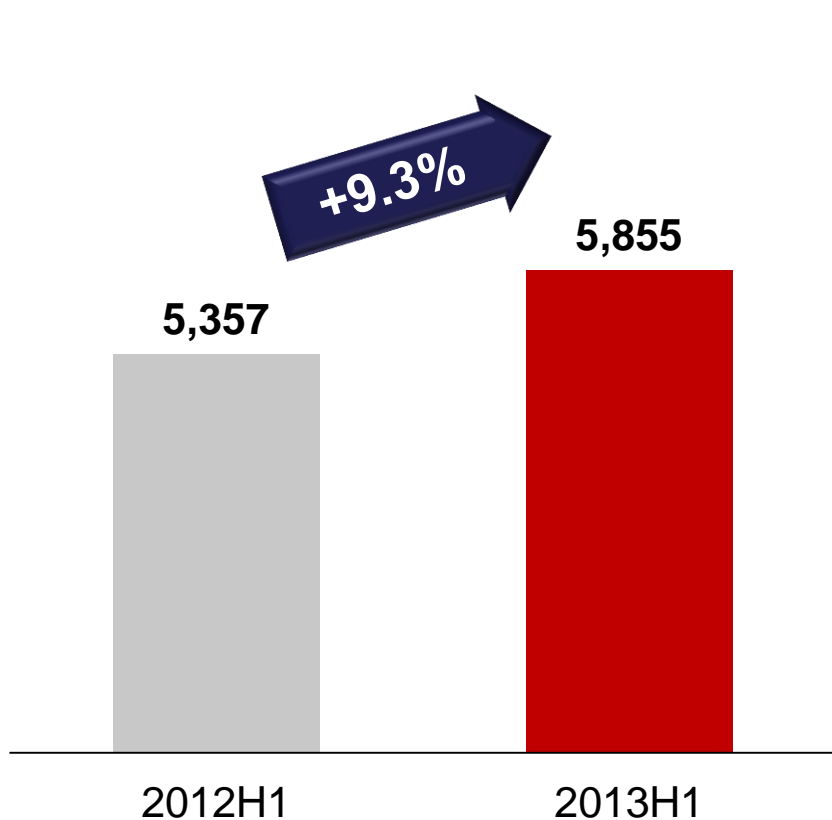
(占规模保费比例)



寿险：业务加快转型，期缴业务较快发展

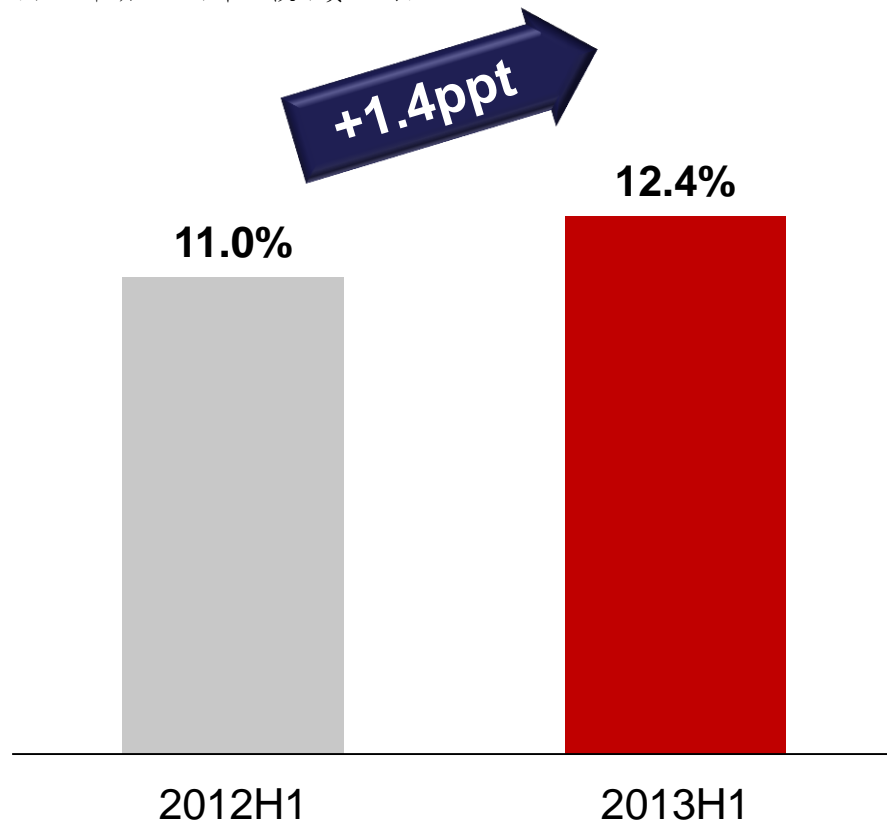
期缴业务较快增长

(一年期以上保单中期缴业务规模保费，百万元人民币)



期缴业务占比不断提升

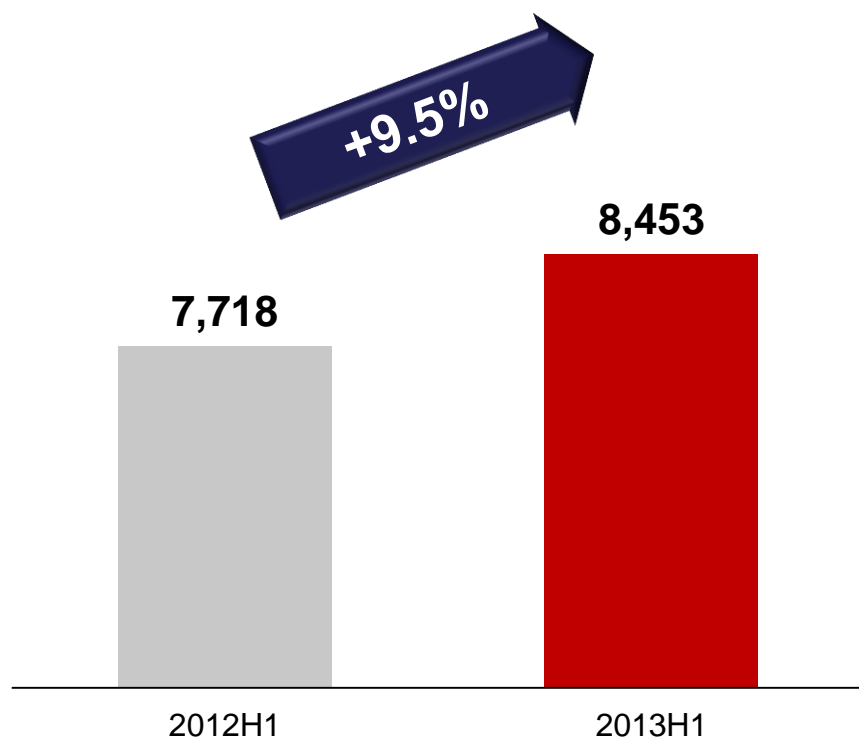
(占一年期以上保单规模保费比例)



健康险：规模保费持续增长，政府委托业务贡献提高

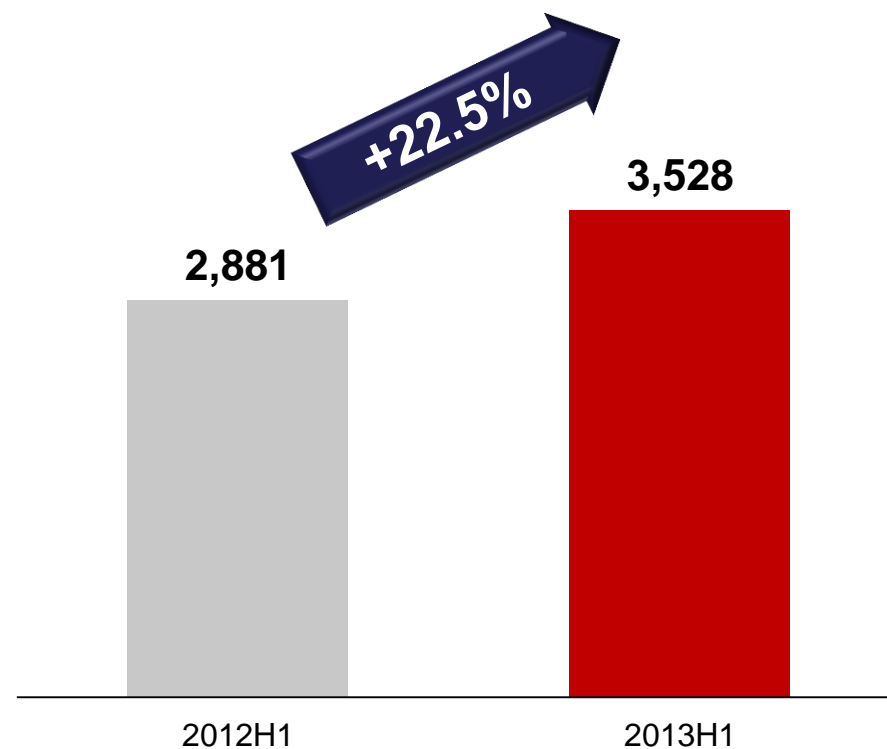
规模保费持续增长

(百万元人民币)



政府委托业务保费收入快速增长

(百万元人民币)

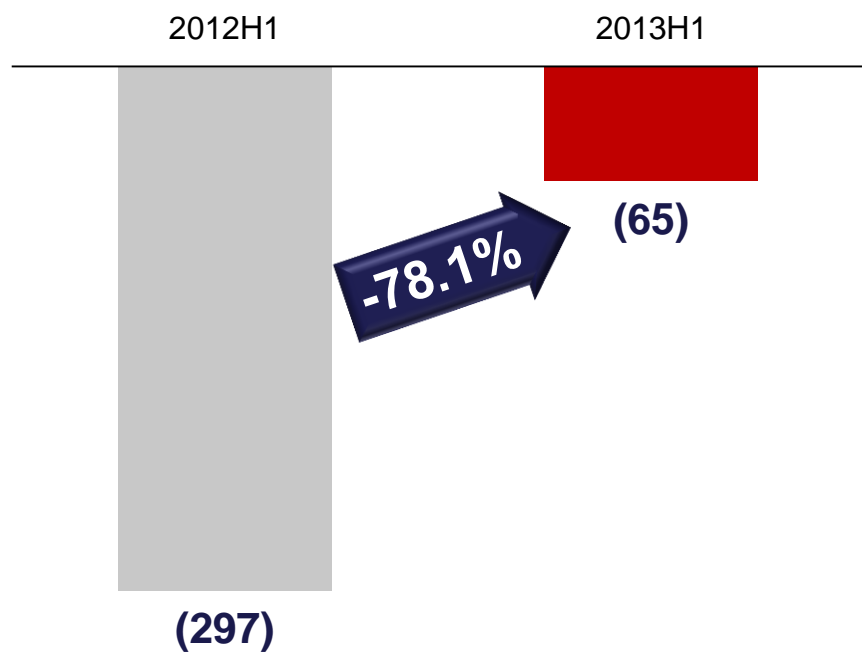


- ◆ 承保政府委托业务项目**291**个，服务人群**7,493**万人次

健康险：上半年亏损0.65亿元，同比减亏78.1%

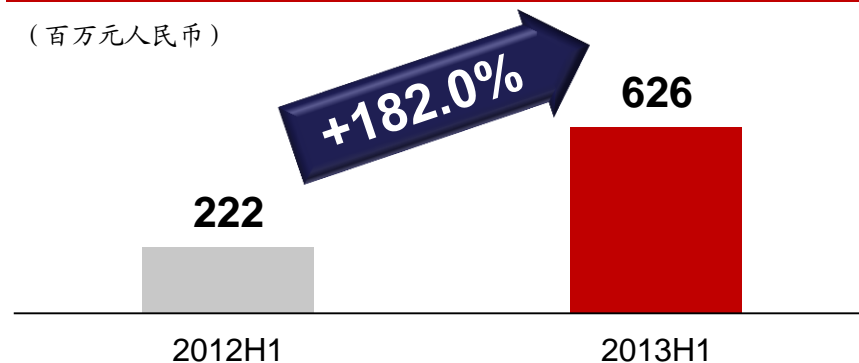
同比减亏78.1%

(百万元人民币)



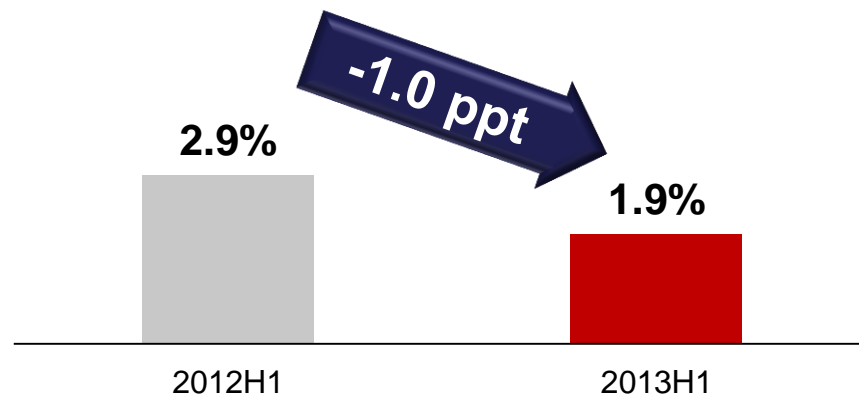
投资收益增长

(百万元人民币)



手续费及佣金率同比下降

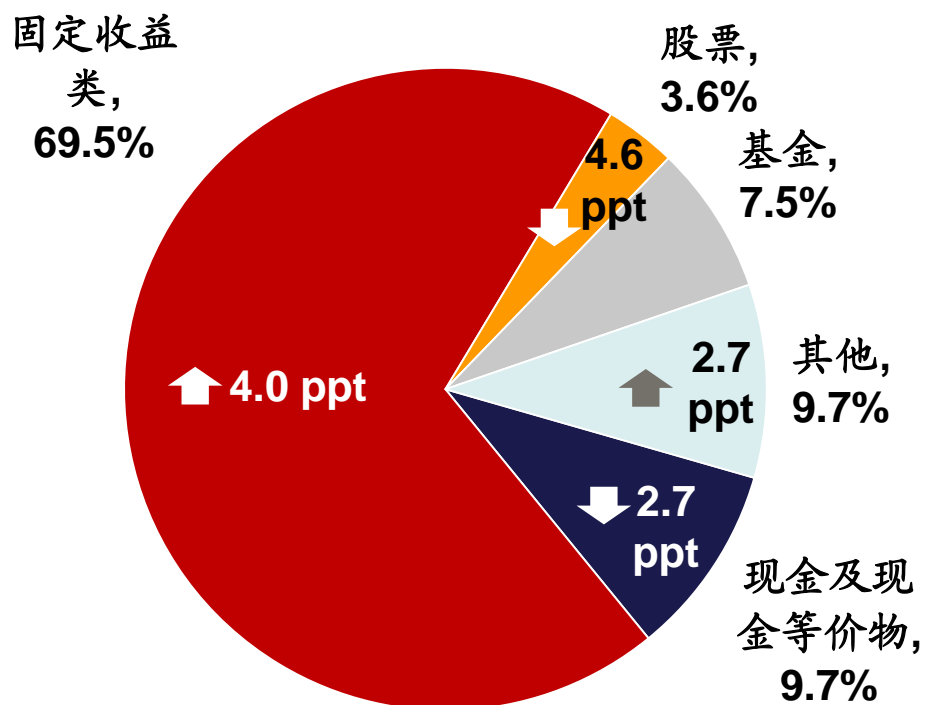
(手续费及佣金支出/总保费收入)



投资：投资资产持续增长，投资组合进一步优化

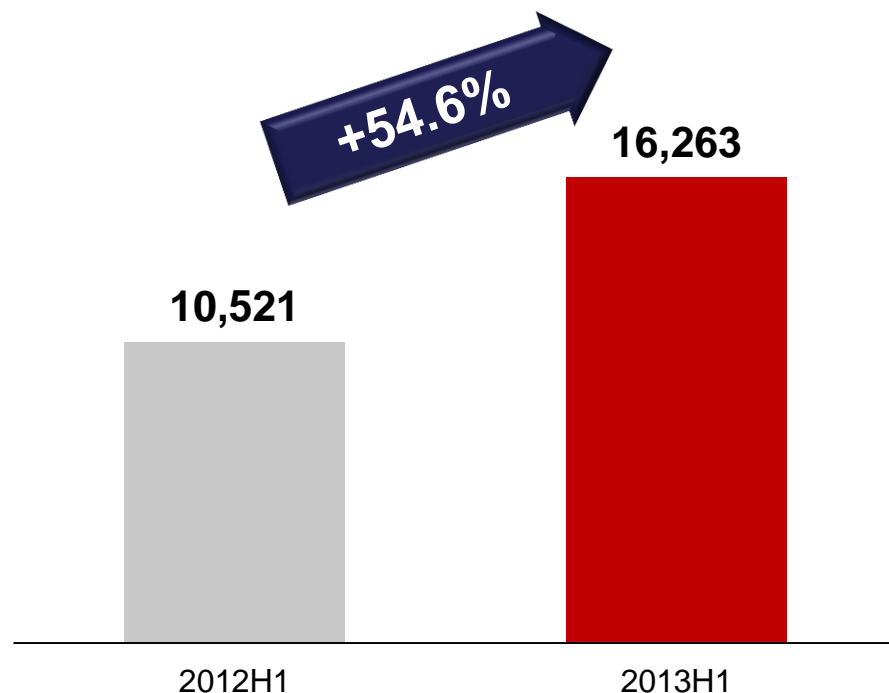
集团投资资产6,217.7亿元，较年初增长4.3%，投资组合进一步优化

(百万元人民币；箭头表示相对于年初变化)



投资收益同比增长54.6%

(百万元人民币)

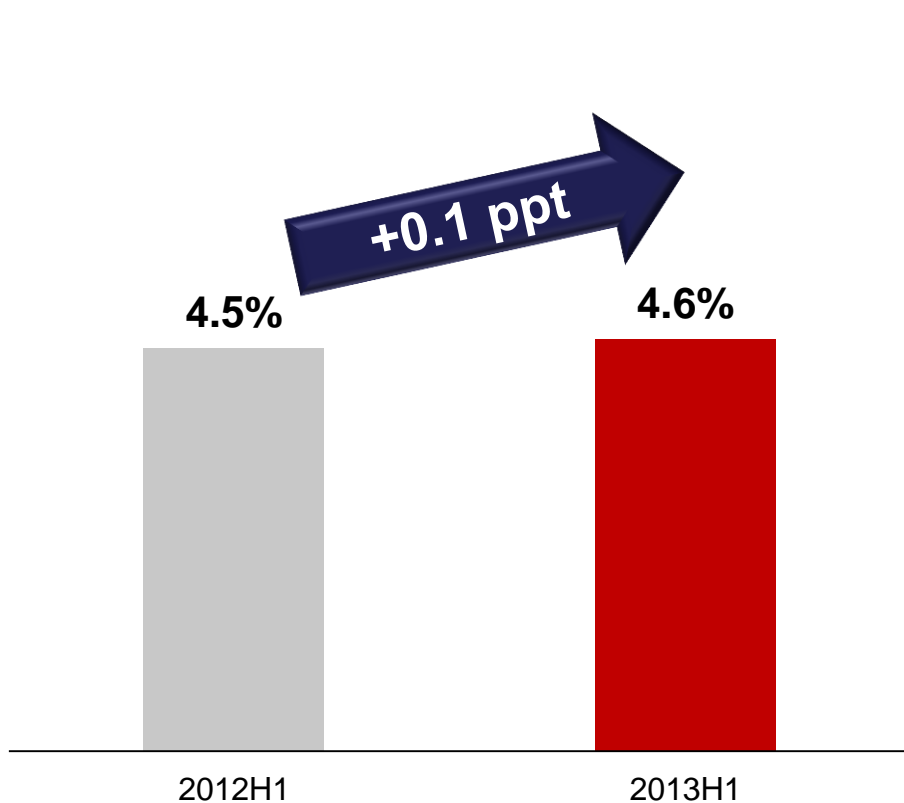


注：1) 以上“固定收益类”主要包括定期存款、固定收益证券、存出资本保证金、保户质押贷款、次级债及债权计划 2) “其他”主要包括投资性房地产、衍生金融资产、对联营企业的投资和以成本法核算的股权投资等，不包括次级债及债权计划

投资：总投资收益率超过行业平均水平70个基点

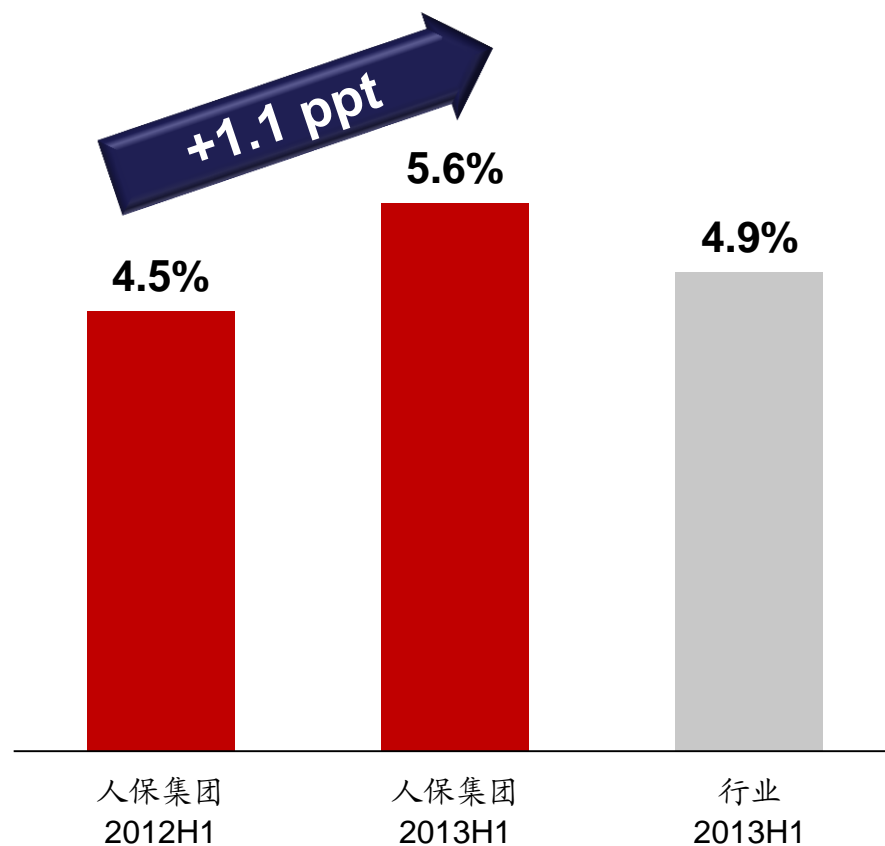
净投资收益率提高

(投资收益率数据已年化)



总投资收益率持续优于行业平均水平

(投资收益率数据已年化)

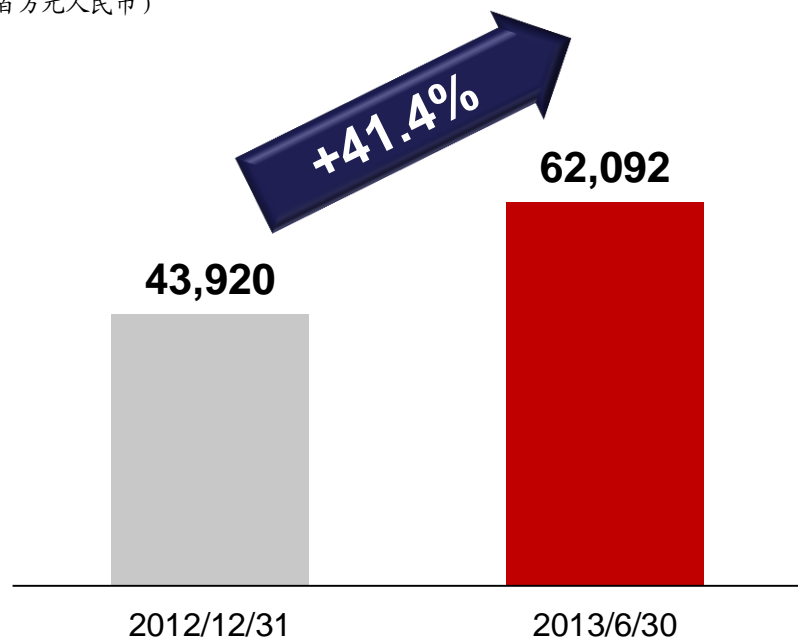


资料来源：保监会

投资：资产管理板块业务快速发展，管理费收入快速增长

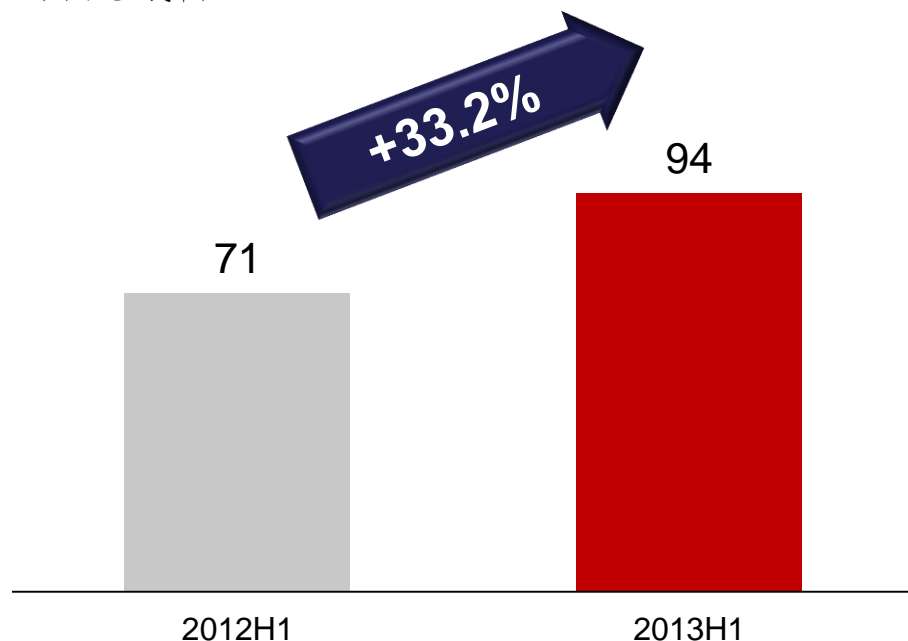
人保资产第三方受托资产快速增长

(百万元人民币)



人保资产第三方资产管理费收入快速增长

(百万元人民币)



另类投资业务的发展通道进一步拓宽，市场化运作进一步加强：

- ◆ 人保投控完成不动产投资能力和不动产投资计划产品创新能力备案程序
- ◆ 人保资本完成股权投资能力和基础设施投资计划产品创新能力备案程序

提问与回答

附：集团主要财务数据

(人民币百万元, 百分比除外)	截至6月30日止6个月		
	2013年	2012年	相对变化(%)
总保费收入	158,428	149,224	6.2
财产保险	115,710	101,260	14.3
人寿保险	37,731	42,667	(11.6)
健康保险	4,990	5,303	(5.9)
已赚净保费	127,578	119,253	7.0
给付及赔付总额	96,527	90,783	6.3
手续费及佣金支出	11,097	10,701	3.7
税前利润	11,904	9,579	24.3
净利润	9,858	7,144	38.0
归属于公司股东净利润	7,542	4,923	53.2
每股收益(元)	0.18	0.14	24.6
加权平均净资产收益率(年化%)	22.1	27.7	下降5.6个百分点

(人民币百万元, 百分比除外)	截至2013年	截至2012年	相对变化(%)
	6月30日	12月31日	
总资产	728,785	688,650	5.8
总负债	635,455	605,308	5.0
其中: 保险合同负债	438,833	391,577	12.1
总权益	93,330	83,342	12.0
每股净资产(元)	1.67	1.54	8.7